

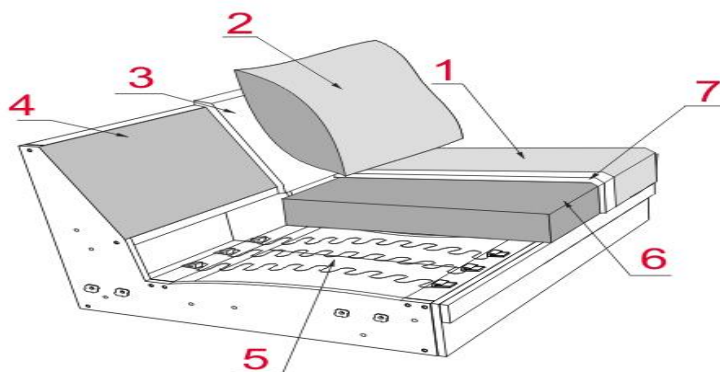
RONDO

Produktinformatie



verwerkte materialen

- ROMP** : Verlijmd massiefhouten romp; Meubelplaat ; Beaverboard;
- ZIT** : Nosag; LASTILUX (Lastilux Schuim); Diolenwattenafdeklaag;
- RUG** : Rugkussen (Siliconen + Dons); Diolenwattenafdeklaag;
- POTEN** : Kunststof (Fauteuil); Metaal (Draaifauteuil);



- 1** Stof/Leder
- 2** Rugkussen (Siliconen + Dons)
- 3** Schuim
- 4** Beaverboard
- 5** Nosagveren
- 6** LASTILUX (Lastilux Schuim)
- 7** Diolenwattenafdeklaag

RONDO

Produktinformatie

De elementen kunnen enkel in dezelfde kleur en dezelfde stof of leder gemaakt worden (Uni), afwijkende kleur-, stofcombinaties zijn niet mogelijk. Uitvoeringen in leder hebben andere vlakverdeling/stiknaden dan de uitvoering in stof.

Twee uitvoeringen onderstel:

Fauteuil vast

Draaifauteuil (draait 360 graden)



Rughoogte:

- laag

- hoog



Vergrendelfunctie:

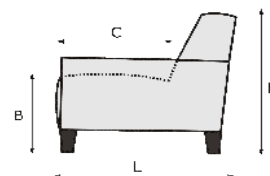
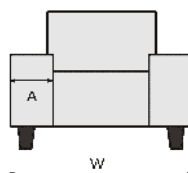
Dankzij de vergrendelfunctie schommelt de stoel niet.



Poten

Fauteuil vast - kunststof poten

Draaifauteuil - metaal



Let op!

De pictogrammen zijn voor verduidelijking en niet exact gelijk aan de werkelijke uitvoering.

Bij de aangegeven maten kunnen afwijkingen ontstaan (+/- 5cm).

Bij het sammenstellen van de modellen; noteren van links naar rechts (voorstaand).







A =

B =

C =

H =

L =

NL						
PRIJSLIJST						
Artikel code	1002	100244	1002SD	1002SDS	100244SD	100244SDS
OMSCHRIJVING	Sessel Niedrig	Sessel Hoch	Schaukel Drehsessel Niedrig	Schaukel Drehsessel m. Sperrf. Niedrig	Schaukel Drehsessel Hoch	Schaukel Drehsessel m. Sperrf. Hoch
BREEDTE (W)	76 cm	76 cm	76 cm	76 cm	76 cm	76 cm
DIEPTE (L)	90 cm	91 cm	90 cm	90 cm	91 cm	91 cm
HOOGTE (H)	76 cm	88 cm	76 cm	76 cm	88 cm	88 cm
ZITHOOGTE (B) & ZITDIEPTE (C)	45 cm & 50 cm	45 cm & 50 cm	45 cm & 50 cm	45 cm & 50 cm	45 cm & 50 cm	45 cm & 50 cm
QBM	1 qbm	1 qbm	1 qbm	1 qbm	1 qbm	1 qbm
Stof	EUR	EUR	EUR	EUR	EUR	EUR
2	783	832	878	959	924	1.008
3	801	854	895	979	948	1.032
4	836	891	931	1.014	986	1.069
5	860	915	957	1.041	1.012	1.096
6	880	937	979	1.063	1.036	1.120
7	917	979	1.019	1.102	1.080	1.164
8	959	1.023	1.065	1.148	1.129	1.212
9	1.012	1.082	1.118	1.199	1.188	1.272
Leer	EUR	EUR	EUR	EUR	EUR	EUR
L10 (W1)	1.069	1.126	1.164	1.247	1.221	1.305
L20 (W2)	1.089	1.148	1.184	1.267	1.243	1.327
L30 (WM/W9/W12/RETRO)	1.168	1.236	1.261	1.344	1.329	1.412
L40 (W10/W11/WR)	1.228	1.300	1.324	1.406	1.395	1.478
L50	1.338	1.417	1.434	1.522	1.516	1.602